Работа с опцией "Датчик давления в цилиндре" DIAMAG 1

Добавил(а) Administrator
11.08.08 12:19 - Последнее обновление 25.11.18 04:24

Нижне описание работы с ПО для DIAMAG 1

Фото нашего старого датчика давления (до 2010 года). Файл с данными полученными с его помощью тут.

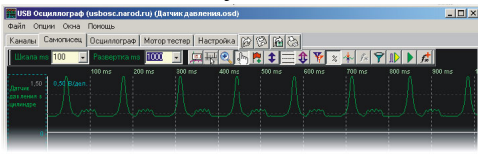

.

Открываем файл. **ВАЖНО! В настройках канала канал с датчиком давления в цилиндре - должен быть присвоен тип данных “датчик давления в цилиндре”**

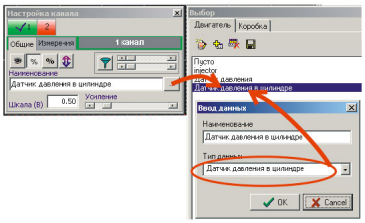

Заходим в меню “Опции” и выбираем “Датчик давления”

Работа с опцией "Датчик давления в цилиндре" DIAMAG 1

Добавил(а) Administrator
11.08.08 12:19 - Последнее обновление 25.11.18 04:24

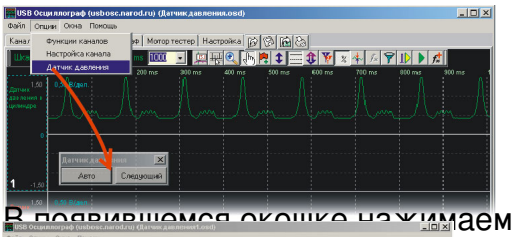

В появившемся окошке нажимаем “Авто”

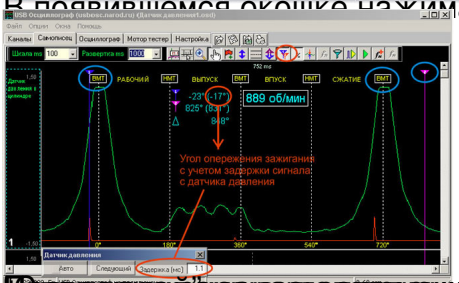

[illegible] на экране. [illegible] к осям и измерения